

# Acker

*Hier wächst Begeisterung.*

# Agenda

## / **Wir stellen uns vor**

Wer wir sind und warum wir ackern


## / **AckerRacker**

Das Bildungsprogramm für Kitas

## / **AckerRacker**

An Ihrer Kita / Ihrem Kindergarten





# **/ Wer wir sind und warum wir ackern**







*Hier wächst Begeisterung.*





**Dr. Christoph Schmitz**  
Gründer und  
Geschäftsführer

# Woher wir kommen

- **Christoph Schmitz** – aufgewachsen auf dem Bauernhof, Studium Agrar- & Wirtschaftswissenschaften, Promotion am Institut für Klimafolgenforschung
- 2012: „Wo und wie wird Kindern heutzutage noch Wissen zu Gemüseanbau, Landwirtschaft & Natur vermittelt?“
- 2013: Die Idee der GemüseAckerdemie entsteht

## Und heute

- Rund 1.200 Lernorte und mehr als **165.000 Kinder und Jugendliche** haben in Deutschland, Österreich und der Schweiz bereits mit uns geackert
- **Zahlreiche Auszeichnungen** für unsere Bildungsprogramme
- Vielfältiges **Angebot für Kinder und Erwachsene**
- Ein Team in der gesamten **DACH-Region** ackert mit Leidenschaft an unserer Vision



# Was uns antreibt

/ Mangelnder Naturkontakt

/ Lebensmittelverschwendung

/ Ungesunde Ernährung



**WIR PACKEN**  
gesellschaftliche  
Herausforderungen  
**AN!**

Vision

**Mehr Wertschätzung für  
Natur und Lebensmittel  
in der Gesellschaft.**





# Bildungsprogramme für Kinder

**/ GemüseAckerdemie**  
*Ackern im Schulgarten*



**/ GemüseKlasse**  
*Ackern im Klassenzimmer*



**/ AckerRacker**  
*Ackern an der Kita*







# Ausgezeichnet!





# **/ AckerRacker**

Unser Bildungsprogramm für Kitas







**HIER WÄCHST  
ABENTEUER.**


## **AckerRacker – Hände in der Erde, Gemüse im Kopf**

AckerRacker ist ein praxisorientiertes Bildungsprogramm für Kitas.

Kita-Kinder bauen gemeinsam mit den Erzieher\*innen Gemüse auf ihrer kitaeigenen Ackerfläche an. Spielerisch und mit allen Sinnen erleben sie dabei, wie aus einem kleinen Samen frisches Gemüse wächst. Die Kinder erfahren, wie spannend Natur ist und wie lecker selbstangebautes Gemüse schmeckt.

**Das Ziel: schon die Jüngsten für gesunde Ernährung und Nachhaltigkeit zu begeistern!**

# Vom Pilotprojekt zum erfolgreichen Bildungsprogramm







## Ziel: 2030 – jedes Kind!

Bis 2030 soll jedes Kind die Möglichkeit haben den Wachstums- und Wertschöpfungsprozess von Lebensmitteln in seiner Kita- und Schullaufbahn zu erleben.

**Ziel** ist es, dass Kinder und Jugendliche

- sich **Wissen zum Gemüseanbau** aneignen,
- Interesse und **Wertschätzung für Natur und Lebensmittel** entwickeln,
- einen **Lern- und Erfahrungsraum in der Natur** haben,
- sich **gesünder ernähren** und
- **verantwortungsbewusster, nachhaltiger und sozialer**











# Das AckerJahr



JAN

FEB

MÄR

APR

MAI

JUN

JUL


AUG

SEP

OKT


NOV

DEZ





# Rudis Freundeskreis – unsere GemüseCharaktere



# Die Programmstufen

Stufe (Jahr)	Programme		Schlauer Bauer		GemüseGuru	GemüseGuru
	Volle Möhre I	Volle Möhre II	III	IV	V	VI
<b>Betrieb des KitaAckers</b>						
Telefonische Beratung durch lokale Ansprechperson	●	●	●	●	—	—
Persönliche Beratung bei der Anbauplanung	●	●	●	●	●	—
Jungpflanzen, Saat- und Pflanzgut für 2 Pflanzungen	●	●	●	●	●	Tipps + Hinweise zur Beschaffung
Anzahl persönlich betreuter Pflanzungen	2	2	1	—	—	—
Beratungsbesuch durch gärtnerische Fachkraft	—	—	1	1	—	—
Saisonabschlussgespräch (bei Bedarf)	●	●	●	●	—	—
<b>Landwirtschaftliches Fachwissen</b>						
Online-Seminare, regionale Fortbildungen & Workshops	●	●	●	●	—	—
Pflanzworkshop vor Ort	●	●	—	—	—	—
Passgenaue Pflege- und Erntehinweise (digital)	●	●	●	●	●	●
<b>Spielerische Begleitmaterialien</b>						
Illustrierte <i>AckerGeschichten</i> der <i>Gemüsefreunde</i>	nur Jahr 1	—	—	—	—	—
Handpuppe <i>Rudi Radieschen</i>	nur Jahr 1	—	—	—	—	—
Begleitmaterialien für Zuhause	●	●	●	●	●	—
Digitale Lernplattform mit Hintergrundwissen	●	●	●	●	●	●
Tipps für Aktivitäten rund um den Acker (digital)	●	●	●	●	●	●
<b>Organisatorische Tipps und Tools</b>						
Vermarktung und Verwendung von Gemüse	●	●	●	●	●	●
Schließzeitenbetreuung	●	●	●	●	●	●
Presse- und Öffentlichkeitsarbeit	●	●	●	●	●	●



# Ackern schafft Wirkung



ERNÄHRUNG



WISSEN



NATURBEZUG



WERTSCHÄTZUNG



TEAMWORK



VERANTWORTUNGS-  
BEWUSSTSEIN



SELBSTWIRKSAMKEIT



BEWEGUNG



BEGEISTERUNG





# Ackern schafft Wirkung!

„Ich möchte noch weiter auf dem Acker bleiben.“

*Kita-Kind*



„Die Kinder essen das Gemüse lieber, wenn sie wissen, dass es vom eigenen Acker ist.“

*Erzieher\*in*



„Pflanzen sind auch Lebewesen. Die wachsen genauso wie wir Menschen.“

*Kita-Kind*





# **/ AckerRacker**

## An Ihrer Kita



# Was wird gebraucht?

## FLÄCHE

### Wo und wie groß

Breite: 60 cm Beete (mit zwei Reihen Pflanzen) + 40 cm (Wegbreite)

Länge: je nach Fläche, >2m

Anzahl: 7-13 Beete; Bsp: 14 m<sup>2</sup>  
Mindestmaß

Fläche: sonnig, wenig Wurzeln,  
genug Erde

Zeit zum Einrichten

## EINBINDUNG

### Wann, wie oft und mit wem

Unsere Bildungsmaterialien  
sind auf Kinder der Kita  
zugeschnitten

Pflanzungen: Pro 3-5 Kinder  
ein\*e Erwachsene\*r

Pro Woche ca. 45- 90  
Minuten Zeitaufwand

Team und Eltern einbinden

## FINANZIERUNG

### Was es für Möglichkeiten gibt

Selbstzahlen

Förderpartner\*in und  
Eigenanteil

Träger, Netzwerk, lokale  
Fördertöpfe

Ausgaben für Geräte,  
Schuppen, Zaun oder  
Hochbeete bedenken



# Für eine Generation, die weiß, was sie isst!



Kleine Hausaufgabe für Sie:

Passt das Programm zu uns und haben wir die Ressourcen dafür?  
Haben wir Fläche für Acker oder Hochbeete?  
Haben wir die Mittel für den Eigenanteil oder Ideen, wie diese zu beschaffen sind?





**Vielen Dank.**